


# AKTIONS - Deckenhauben

## Deckenhaube ANGEL



**ANGEL 120** cm ed. Glas weiß € 1.980

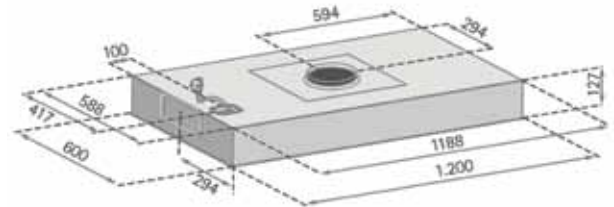
DA-5-Jahres-Garantie (Fixpreis!) € 59



### Technische Daten:

#### Randabsaugung


Luftleistung: entsprechend **externem Motor** (Seite 21)  
 Abluftanschluss: Flachkanalanschluss (222 x 89mm) an Schmal- und Längsseite + Rundanschluss oben  
 Beleuchtung: 2 LED Streifen (Gesamt 28W)  
 Filterart: Metallfilter (spülmaschinengeeignet)  
 Regelung: 4-Stufen-Elektronik mit 15 min. Nachlaufautomatik **und Fernbedienung** (zusätzlich Sicherheitsabschaltung nach 4 Stunden)  
 Betriebsart: Abluft  
 Anm: **Gerätehöhe nur 12,7 cm!**  
 Empfohlene Montagehöhe max. 2,50 m



Deckenausschnitt lt Hersteller:  
 1192 x 592 mm  
 (Achtung! **Exakter Ausschnitt** wegen schmalem Rand notwendig!)

## Deckenhaube ALEXIS

#### Einbauhaube Abluft



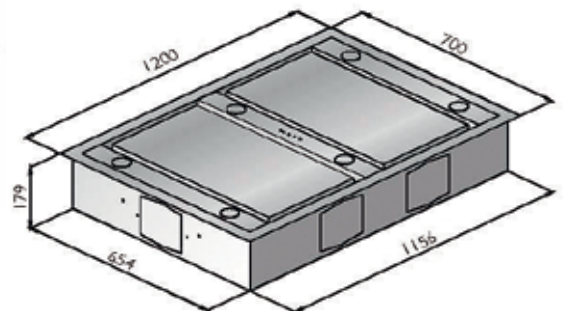
**ALEXIS 120** cm ed. Glas weiß € 1.590

DA-5-Jahres-Garantie (Fixpreis!) € 59

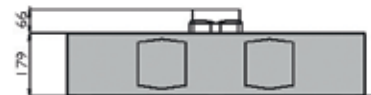
### Technische Daten:

#### Randabsaugung

Luftleistung: entsprechend **externem Motor** (Seite 21)  
 Abluftstutzen: Abgang Ø150 mm (Kanal nach oben und allen Seiten möglich)  
 Beleuchtung: **6 x 3 W LED (schaltbar in 3 Stufen)**  
 Filterart: Metallfilter (spülmaschinengeeignet)  
 Regelung: 4-Stufen-Elektronik mit 15 min. Nachlaufautomatik **und Fernbedienung** (zusätzlich Sicherheitsabschaltung nach 4 Stunden)  
 Betriebsart: Abluft  
 Anm: Empfohlene Montagehöhe max. 2,50 m



Deckenausschnitt lt Hersteller:  
 1161 x 660 mm  
 (Montageanleitung auf Anfrage)



## EXTERNE MOTOREN

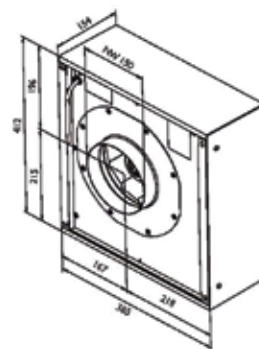


### EMA Montage auf Außenwand

€ 595

Luftleistung: 1150 m³/h  
 Abluftstutzen: Ø150 mm,  
 Teleskoprohr mit Rückstauklappe  
 Anschlusskabel: 8 m lang  
 Material: Edelstahl  
 DA-5-Jahres-Garantie (Fixpreis!)

€ 59

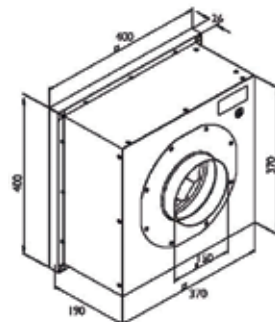


### EMF flächenbündiger Einbau in Außenwand

€ 549

Luftleistung: 1100 m³/h  
 Abluftstutzen: Ø150 mm  
 Anschlusskabel: 8 m lang  
 Montage: inkl. Montageleergehäuse  
 Material: Edelstahl  
 DA-5-Jahres-Garantie (Fixpreis!)

€ 59

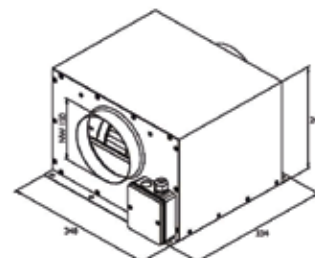


### EMI Montage in Innenräumen/am Dachboden

€ 595

Luftleistung: 1200 m³/h  
 Abluftstutzen: Ø150 mm  
 Anschlusskabel: 8 m lang  
 Montage: verzinktes Gehäuse  
 DA-5-Jahres-Garantie (Fixpreis!)

€ 59



## AKTIONEN - Deckenhauben

### Deckenhaube ALEXIS UMLUFT HALOGEN

#### Umlufthaube



#### ALEXIS UMLUFT 120 cm edelst. AP € 1.690

Aktivkohle-Wabenfilter KF 911 (regen.bar) € 279  
 DA-5-Jahres-Garantie (Fixpreis!) € 59



Seite

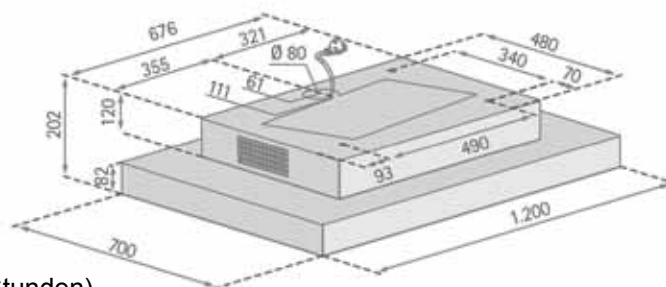


Front

#### Technische Daten:

#### Randabsaugung

Luftleistung: 750 m³/h (2 Motoren)  
 Luftaustritt: nach rechts und links  
 Geräusch: min./max. Normalbetrieb 62/71 dB(A)  
 Beleuchtung: **6 x 50W Halogen**  
 Filterart: Metallfilter (spülmaschinengeeignet)  
 Regelung: 4-Stufen-Elektronik mit 15 min.  
 Nachlaufautomatik und Fernbedienung  
 (zusätzlich Sicherheitsabschaltung nach 4 Stunden)  
 Betriebsart: Umluft  
 Anm: Regenerierbarer Kohlefilter im Lieferumfang enthalten!  
 Empfohlene Montagehöhe max. 2,50 m



## AKTIONS - Deckenhauben

### Deckenhaube ALEXIS UMLUFT LED



Umlufthaube

#### Technische Daten:

##### Randabsaugung

Luftleistung:	750 m³/h (2 Motoren)
Luftaustritt:	nach rechts und links
Geräusch:	min./max. Normalbetrieb 62/71 dB(A)
Beleuchtung:	6 x 3W LED
Filterart:	Metallfilter (spülmaschinengeeignet)
Regelung:	4-Stufen-Elektronik mit 15 min. Nachlaufautomatik <b>und Fernbedienung</b> (zusätzlich Sicherheitsabschaltung nach 4 Stunden)
Betriebsart:	Umluft
Anm:	Regenerierbarer Kohlefilter im Lieferumfang enthalten! Empfohlene Montagehöhe max. 2,50 m

**ALEXIS UMLUFT 120** cm ed./weiß € 1.990

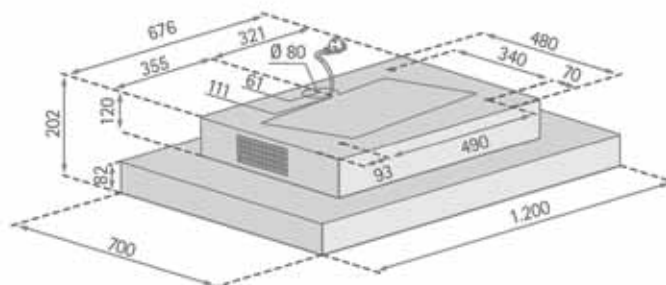
Aktivkohle-Wabenfilter KF 911 (regen.bar) € 279  
DA-5-Jahres-Garantie (Fixpreis!) € 59



Seite



Front



### Deckenhaube HIGH LINE Umluft **NEU** HIGH LINE UMLUFT 120 cm ed./weiß € 1.990 I



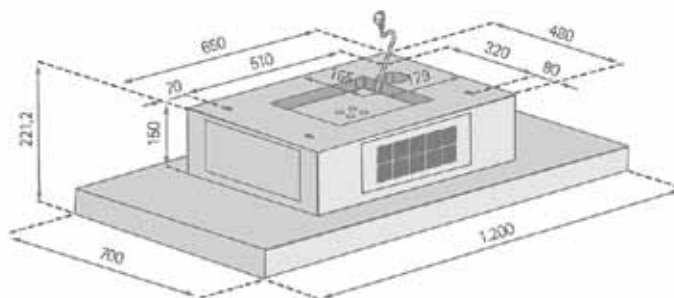
Umlufthaube

#### Technische Daten:

##### Randabsaugung

Luftleistung:	750 m³/h (EBM-Papst Motor)
Luftaustritt:	alle 4 Richtungen möglich (flexibel einstell)
Geräusch:	min./max. Normalbetrieb 63/74 dB(A)
Beleuchtung:	LED-Lichtband 34 Watt
Filterart:	Metallfilter (spülmaschinengeeignet)
Regelung:	4-Stufen-Elektronik mit 15 min. Nachlaufautomatik <b>und Fernbedienung</b> (zusätzlich Sicherheitsabschaltung nach 4 Stunden)
Betriebsart:	Umluft
Anm:	Regenerierbarer Kohlefilter im Lieferumfang enthalten! Empfohlene Montagehöhe max. 2,50 m

Aktivkohle-Wabenfilter KF 912 (regen.bar) € 279  
Abluft-Adapter Edelstahl € 89  
DA-5-Jahres-Garantie (Fixpreis!) € 59



**Optional:** Haube kann mit Abluft-Adapter auf Abluftbetrieb umgestellt werden (Anschluss: 222 x 89mm)

I lieferbar ab 08/2017!